



Vse pravice pridržane. Gradiva ni dovoljeno razmnoževati ali razpošiljati v kakršnikoli obliki brez predhodnega pisnega dovoljenja avtorja. Prav tako gradiva ni dovoljeno predelati.

„OD PREPREČEVANJA NEZGOD PRI DELU K SPODBUJANJU VARNOSTI IN ZDRAVJA PRI DELU“

Preprečevanje nezgod pri delu v dejavnosti prometa

Slavko Krištofelc, IRSD



Nezgode pri delu



Stop Accidents Before They Stop You!



*Resolucija/akcijski načrt!
-20% v 10 letih*



Nezgode pri delu 2024: 10.251 (2023: 14.543)

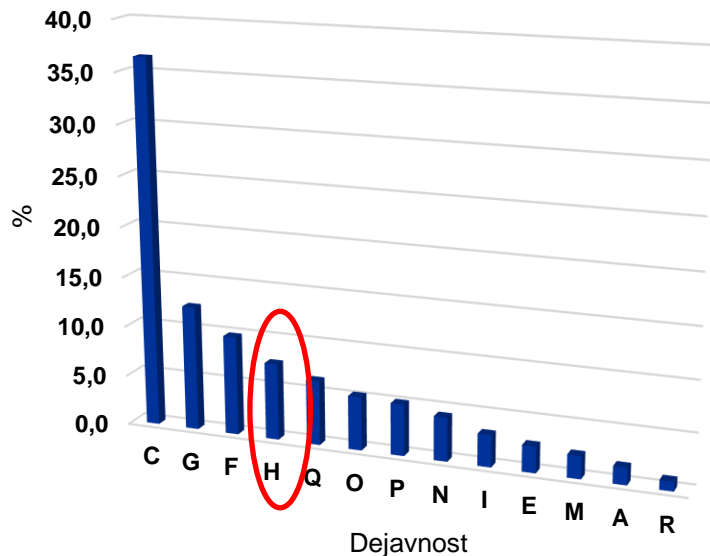
Delodajalci so preko sistema SPOT v letu 2024 do dne 25. 09. 2024 na inšpektorat prijavili:

- skupaj **10.251 nezgod** pri delu
- od tega **10 smrtnih nezgod**, **6,4 % težjih nezgod** in **93,5 % lažjih nezgod**.

V letu 2023 so delodajalci prijavili:

- skupaj 14.543 nezgod pri delu
- od tega **19 smrtnih nezgod**, **6,7 % težjih nezgod** in **93,2 % lažjih nezgod**.

Nezgode pri delu glede na panoge in število zaposlenih



Število zaposlenih po dejavnostih (2022-SURS):

„skupaj“: 989.036

„C“: 224.886 (22,7%) – 1,81/100 zaposlenih

„G“: 123.937 (12,5%) – 1,08/100 zaposlenih

„F“: 82.596 (8,4%) – 1,22/100 zaposlenih

„H“: 57.844 (5,8%) – 1,40/100 zaposlenih

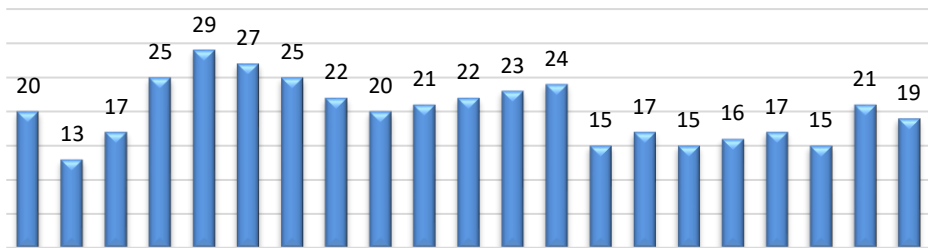
„Q“: 75.720 (7,7%) – 0,89/100 zaposlenih

„O“: 51.092 (5,2%) – 1,18/100 zaposlenih

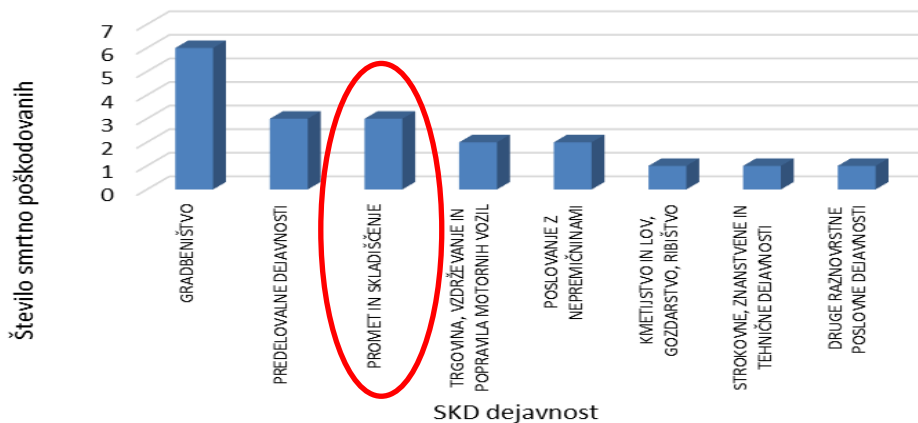
„P“: 86.052 (8,7%) – 0,76/100 zaposlenih

„A“: 5.812 (0,6%) – 3,22/100 zaposlenih

Smrtne nezgode pri delu 2023



2003 2004 2005 2006 2007 2008 2009 2010 2011 2012 2013 2014 2015 2016 2017 2018 2019 2020 2021 2022 2023



Število smrtno poškodovanih

SKD dejavnost

V letu 2023 je bil najpogostejši vzrok smrtne nezgode v 5 primerih premikajoče se vozilo, ko je v 4 primerih prišlo do povozitve delavcev z vlakom in v 1 primeru do naleta osebnega vozila v delavca.

Druga najpogostejša vzroka smrtne nezgode sta bila v 4 primerih padec delavca z višine (največ z višine 10m) in padec bremena na delavca ravno tako v 4 primerih.

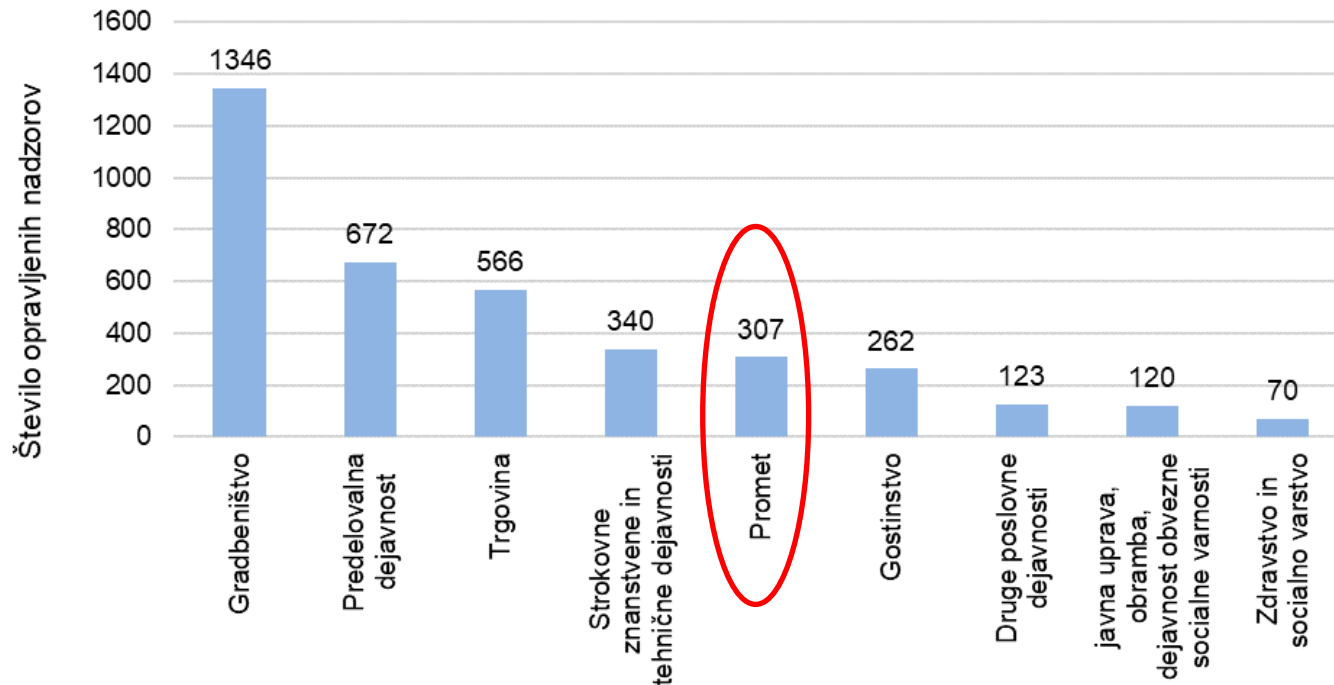
V 3 primerih je prišlo do prometne nesreče, v 1 primeru je bil vzrok eksplozija pirotehničnih izdelkov, v 1 primeru premikajoča se delovna mehanizacija, v 1 primeru pa naj bi prišlo do zadušitve delavca na gradbišču v tujini.

Nezgode pri delu - SKD dejavnost „H-promet in skladiščenje“

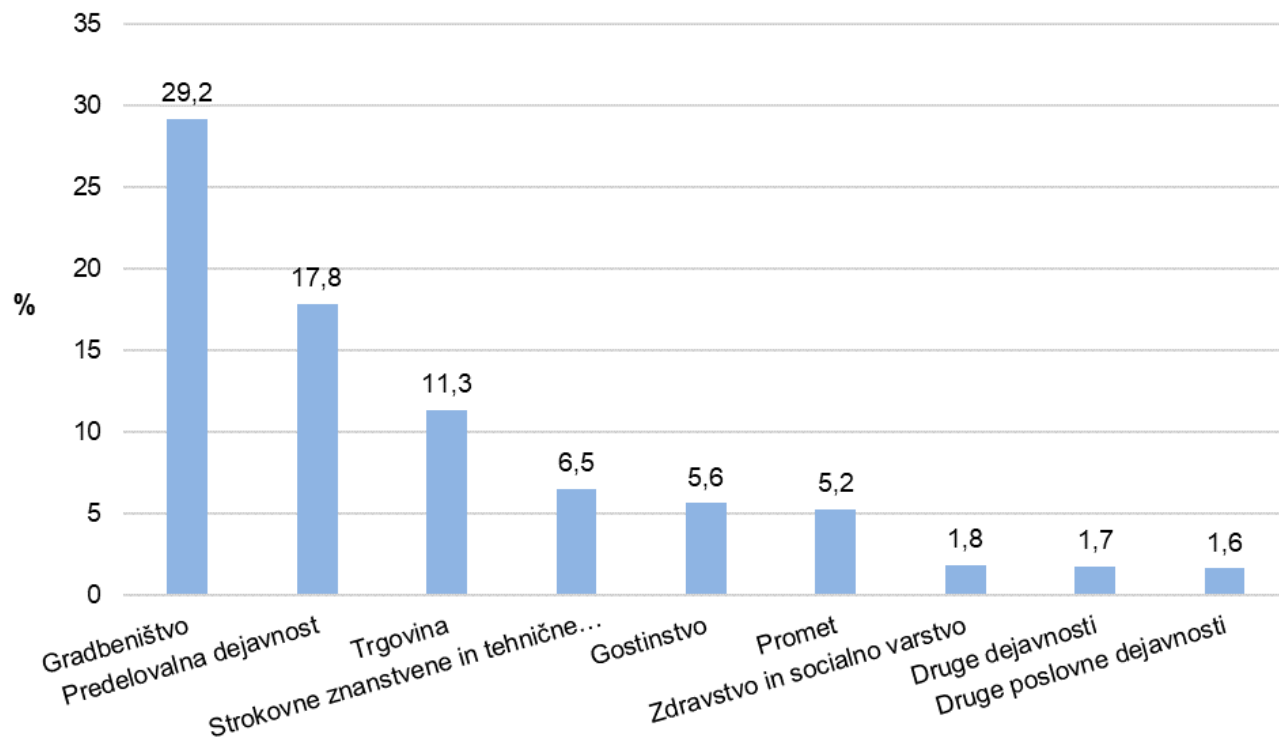
H49	Kopenski promet, cevovodni transport			
H50	Vodni promet			
H51	Zračni promet			
H52	Skladiščenje in spremljajoče prometne dejavnosti			
H53	Poštna in kurirska dejavnost			

vrsta/leto	2010	2011	2012	2013	2014	2015	2016	2017	2018	2019	2020	2021	2022	2023	do 25.9.2024
hujša	36	30	57	49	29	31	27	40	38	53	30	43	54	85	59
lažja	721	612	552	648	643	619	642	761	749	706	596	690	754	1.002	719
smrtna	3	6	4	3	3	3	6	4	3	3	1	3	2	3	2
Skupna vsota	760	648	613	700	675	653	675	805	790	762	627	736	810	1.090	780

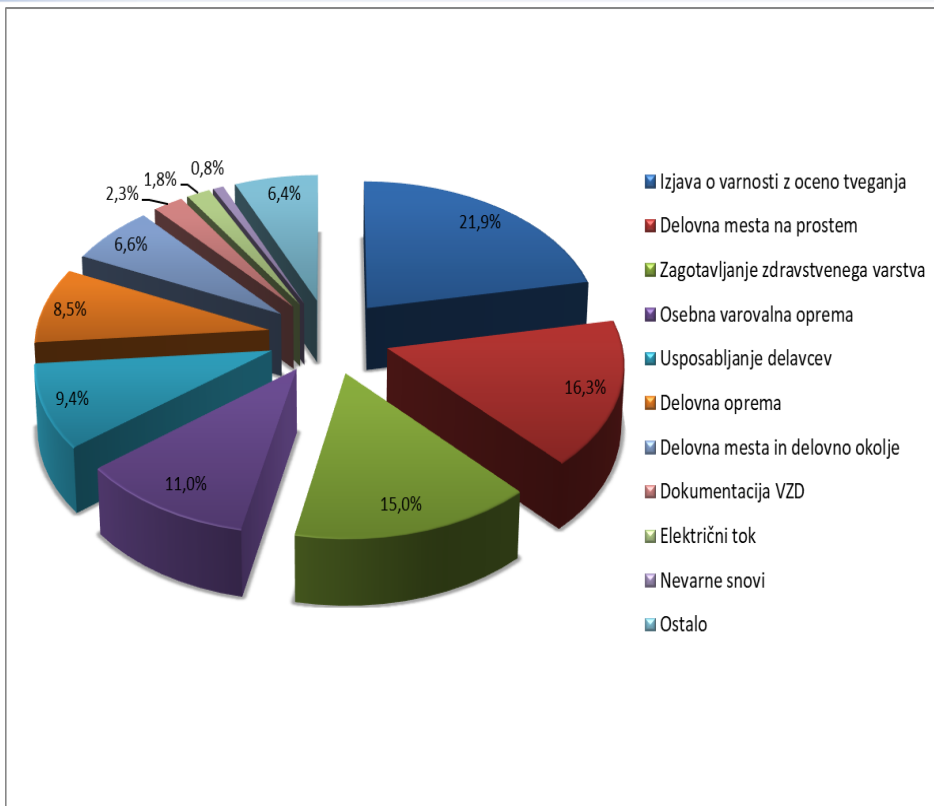
Število opravljenih nadzorov po dejavnostih – 2023, IRSD



Število ugotovljenih kršitev po dejavnostih – 2023, IRSD



Delež najpogosteje ugotovljenih kršitev – 2023, IRSD



Dejavnost „H“:

Ocena tveganja: 110

Zdravstveni pregledi: 70

Usposabljanje: 57

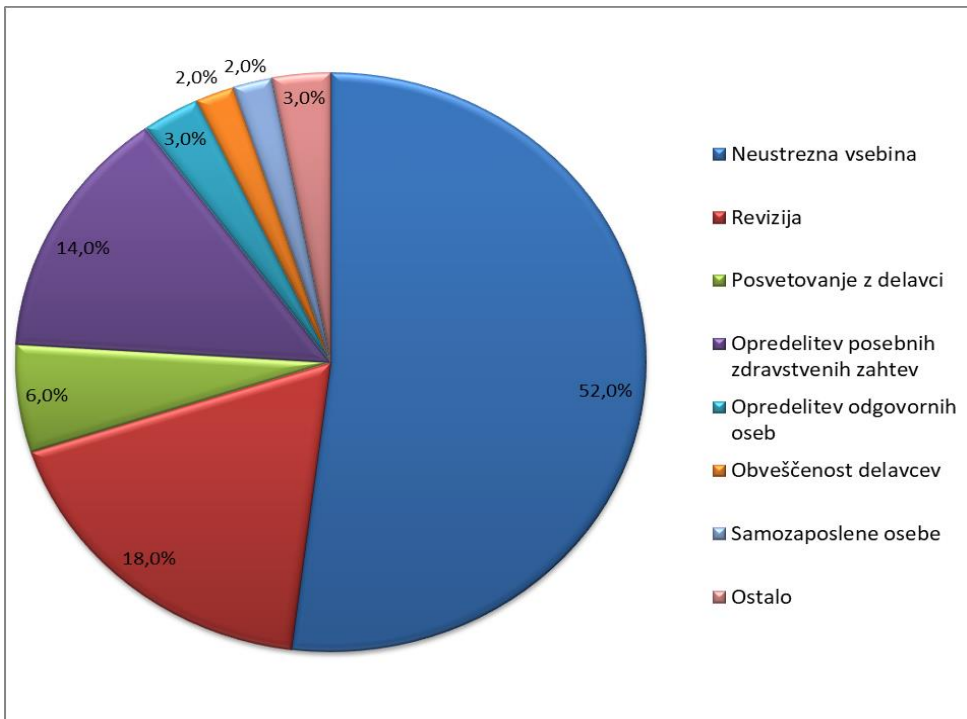
Obveznosti delodajalca (19. čl.ZVZD-1): 49

Dokumentacija VZD: 34

Delovna oprema: 23

OVO: 3

Delež najpogosteje ugotovljenih kršitev glede ocene tveganja – 2023, IRSD



Dejavnost „H“:

Neustrezna vsebina: 48

Revizija: 23

Posvetovanje z delavci: 15

Posebne zdravstvene zahteve: 18


Odgovorne osebe: 4

Obveščенost delavcev: 0

Samozaposlene osebe: 2

KATERA TVEGANJA?

delovno okolje, delovna mesta
nevarne snovi, ročno premeščanje bremen,
ergonomija, sevanja, vibracije, ipd.



okvare zdravja
poklicne bolezni

- **Izvajanje usmerjenih akcij (gradbeništvo, nevarne snovi, ergonomija,), sodelovanje v EU kampanjah**
- **Nadzor strokovnih delavcev VZD (zlasti zunanje strokovne službe)**
- **Osveščanje in strokovna pomoč (sodelovanje IRSD na posvetih, konferencah)**
- **Skupni nadzori z ostalimi pristojnimi inšpekcijami (FURS, Policija, IRSI, ...)**
- **Sodelovanje s socialnimi partnerji**

Število prijav poklicnih bolezni, prejetih na Inšpektorat RS za delo s strani delodajalcev od leta 2012 dalje (Vir: Inšpektorat RS za delo)

leto	2012	2013	2014	2015	2016	2017	2018	2019	2020	2021	2022	2023
število	0	0	0	1	0	0	0	1	3	0	0	1

2024

prijave PB s strani delodajalcev: 5

obvestila interdisciplinarne komisije: 9 (7-PB, 2-sum PB), večinoma karpalni kanal

dejavnost „H“: /

HVALA ZA POZORNOST